

هوالوکیل



کانون وکلای دادگستری خراسان
شمالی

آموزش نحوه ثبت نام پذیرفته شدگان آزمون ورودی کارآموزی وکالت

فایل مطالب از طرق ذیل قابل دسترسی است:

 www.nkhorasanbar.com/

 <https://t.me/nkhorasanbar>

 @Nkhorasanbar



پذیرفته شده محترم؛

با سلام؛ موفقیت شما در آزمون ورودی کارآموزی وکالت کانون وکلای دادگستری خراسان شمالی را تبریک عرض می‌نمائیم.

ثبت نام پذیرفته شدگان در دو مرحله صورت می‌پذیرد. لطفاً به نکات مندرج در اطلاعیه ثبت نام دقت نموده و بر اساس آن اقدام فرمائید.

توجه پذیرفته شدگان محترم را به چند نکته جلب می‌نمائیم؛

- ❖ در مرحله دوم ثبت نام، تکمیل فرم ثبت نام: بارگذاری اطلاعات و ارسال مدارک، صرفاً از طریق اتوماسیون اداری امکان پذیر است و پذیرفته شدگان محترم از مراجعه حضوری به کانون خودداری فرمایند. در این مرحله هیچ یک از مدارک حضوری دریافت نخواهد شد.
- ❖ اسکن مدارک باید از روی اصل مدرک بصورت رنگی و با کیفیت ۳۰۰ dpi صورت گیرد.
- ❖ با مراجعه به دفاتر خدمات الکترونیک قضائی و یا از طریق سایت <https://adliran.ir/> ابتدا نسبت به ثبت نام در سامانه ثنا اقدام و سپس جهت دریافت گواهی عدم سوء پیشینه کیفری اقدام و پاسخ را به همراه سایر مدارک اسکن و بارگذاری نمائید.
- ❖ آقایان با مراجعه به پلیس به اضافه ۱۰ یا از طریق سامانه سخا <https://sakha.epolice.ir/> نسبت به استعلام اصالت کارت پایان خدمت خود اقدام نمایند.
- ❖ شماره ثبت کانون وکلای دادگستری خراسان شمالی ۲۶ و شناسه ملی کانون وکلای دادگستری خراسان شمالی ۱۴۰۱۰۶۸۹۱۶۸

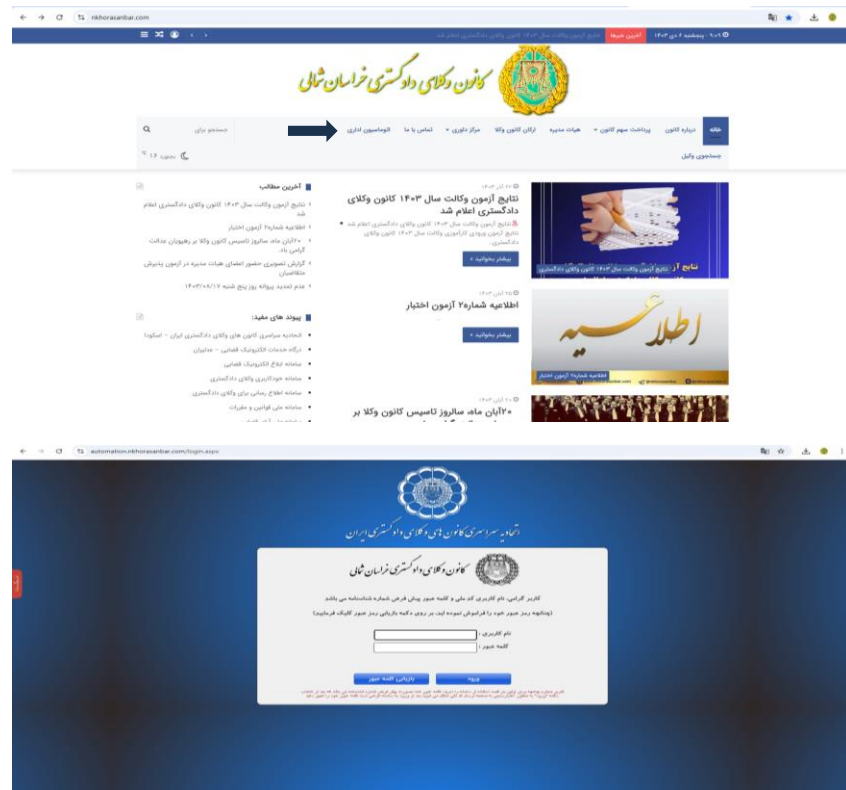
کانون وکلای دادگستری
خراسان شمالی



کانون وکلای دادگستری
خراسان شمالی

گام اول: ورود به سامانه

۱- در ابتدا از طریق نشانی <https://www.nkhorasanbar.com/> وارد سایت کانون وکلای دادگستری کانون وکلای دادگستری خراسان شمالی شده و در سمت چپ وارد سامانه اتوماسیون اداری شوید .
(تصویر ۱)



۲- برای نام کاربری شماره ملی و برای کلمه عبور ، شماره شناسنامه خود را وارد نمائید. (تصویر ۲) **دقت نمایید صفحه کلید شما در حالت لاتین باشد**، در اولین ورود به سامانه لازم است کلمه عبور خود را تغییر دهید . برای تغییر کلمه عبور کد تأیید به شماره همراه شما که در زمان ثبت نام به سایت سازمان سنجش اعلام داشته اید ارسال می شود **پیامک های تبلیغاتی تلفن همراه نباید مسدود شده باشند**، بعد از وارد کردن کد، کلمه عبور را تغییر دهید .

کانون وکلای دادگستری
خراسان شمالی



۱- بعد از ورود به سامانه به بخش آزمون ورودی وارد شوید. (تصویر ۱)



۲- وارد بخش متقاضی شوید. (تصویر ۲) در این بخش ابتدا مشخصات سجلی موجود در سامانه را بررسی نموده در صورت مغایرت ویرایش و سایر گزینه ها را تکمیل نمایید.

کانون وکلای
دادگستری خراسان
شمالی



کانون وکلای دادگستری
خراسان شمالی

گام دوم:

ورود به بخش

آزمون

ورودی





کانون وکلای دادگستری
خراسان شمالی

گام سوم:

بارگذاری عکس و نمونه

امضاء و تکمیل سایر

اطلاعات

۱- در قسمت پائین صفحه مشخصات سجلی تصویر یک قطعه عکس ۴ * ۳ پرسنلی خود (آقایان با کت و بانوان با رعایت پوشش اسلامی) را انتخاب و بارگذاری نمایید . همچنین امضای خود را بصورت خوانا با خودکار آبی پرنگ بر روی یک برگ کاغذ سفید ثبت کرده و آنرا اسکن نموده و در قسمت نمونه امضاء در سمت چپ همین صفحه بارگذاری نمایید . (تصویر فعلی بصورت نمایشی است)

۲-اطلاعات تماس را در قسمت مربوطه تکمیل نمایید.





کانون وکلای دادگستری
خراسان شمالی

گام چهارم:

تکمیل سایر اطلاعات

اطلاعات مربوط به ایثارگری (ویژه پذیرفته شدگان سهمیه ایثارگری) ، مشخصات سوابق تحصیلی و سایر موارد قابل ویرایش را از طریق گزینه شکل مداد تکمیل و ویرایش نمائید. جهت تکمیل این بخش گزینه مداد رازده و بعد از ویرایش ، کلید به اضافه سبز رنگ را فشار دهید.

******* در قسمت سوابق کاری ، بیمه و صندوق بازنشستگی صرفاً کسانی که سابقه اشتغال و بیمه بازنشستگی دارند تکمیل نمایند . (شامل بیمه درمانی نیست).



کانون وکلای دادگستری
خراسان شمالی



کانون وکلای دادگستری
خراسان شمالی

گام پنجم :

**دانلود فرم تعهدات، تکمیل و
ارسال آن و تأیید اطلاعات**

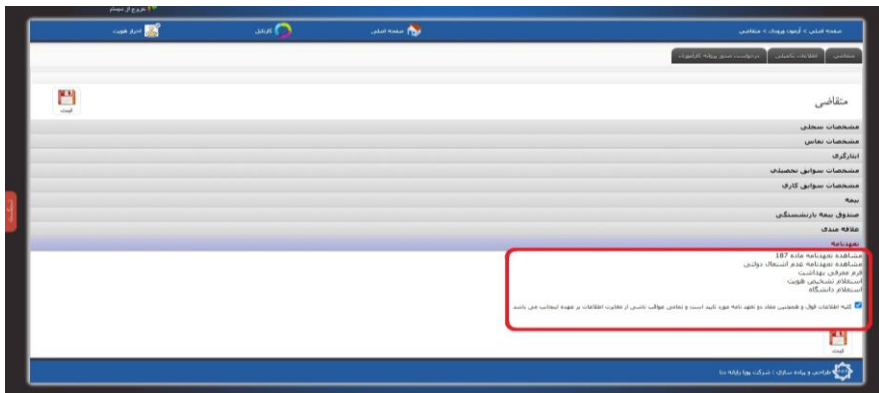


۱- پس از تکمیل و امضای تمام صفحات ، فرم ها را اسکن نموده و طبق مراحل بعد بار گذاری و ارسال نمائید . (توجه فرمائید تمام فرمهای تعهدات باید نام و نام خانوادگی و تاریخ نوشته و امضاء شده باشند).

تذکر: جهت دریافت گواهی عدم سوء پیشینه کیفری ، از طریق دفاتر خدمات قضائی یا سایت عدل ایران اقدام نموده و تصویر گواهی را طبق گام ششم بار گذاری و ارسال نموده و اصل آنرا در زمان مراجعه حضوری ارائه نمائید.

۲- در قسمت پائین صفحه در مربع مربوط به تأیید اطلاعات ، کلیک نموده و آنرا تأیید نموده و بر روی آیکن **ثبت** کلیک نمائید.

کانون وکلای دادگستری
خراسان شمالی





کانون وکلای دادگستری
خراسان شمالی

گام ششم:

بارگذاری مدارک و ارسال



۱- مدارک اعلام شده در اطلاعیه شماره ۲ بخش ثبت نام الکترونیک را ابتدا اسکن نموده و سپس از سمت چپ صفحه متقاضی ذیل عنوان، بارگذاری نمایید. توجه فرمائید در هر مورد عنوان مدرک اگر در عنوانین، موجود نبود از گزینه سایر مدارک استفاده کنید. در قسمت نام حتما نام مدرک را مطابق عنوان انتخابی تایپ کنید.

۲- در زمان بارگذاری مدارک به حداکثر حجم (۳۰۰ مگابایت) دقت نمایید. در صورتی که مدرک ارسال شده مورد تأیید سیستم باشد کادر ذیل آن سبز شده و ارسال قابل انجام است. در اینصورت گزینه ارسال مدارک را کلیک نمایید توجه داشته باشید هر بار که مدرکی را انتخاب و بارگزاری میکنید گزینه ارسال مدرک را بزنید. از افزایش تعداد رکوردها به تعداد مدارک بارگذاری شده مطمئن شوید. در صورت قرمز شدن رنگ دایره، مدرک به لحاظ اشکال در حجم یا سایر موارد قابل ارسال و ثبت نخواهد بود.

پس از تکمیل کلیه اطلاعات و بارگذاری مدارک کلید ثبت را فشرده و مدارک را ثبت نمایید.

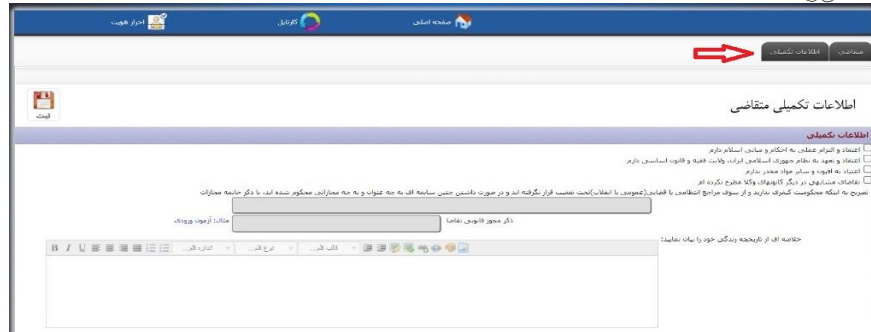
کانون وکلای دادگستری
خراسان شمالی



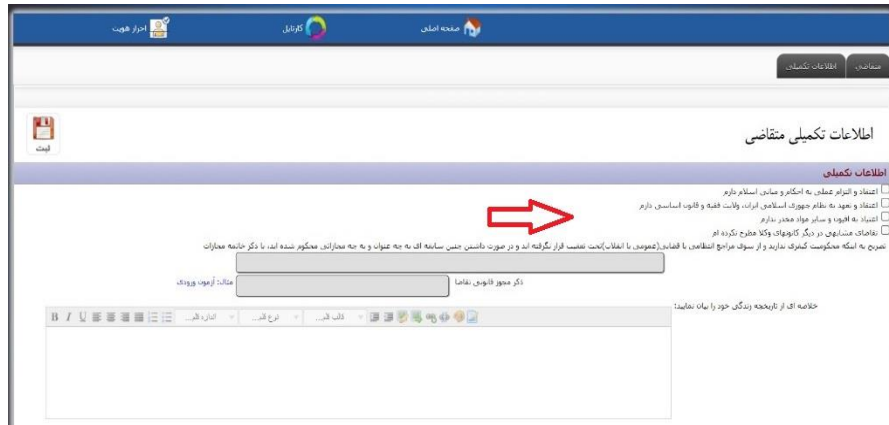
کانون وکلای دادگستری
خراسان شمالی

گام هفتم :

ورود به بخش اطلاعات
تکمیلی



پس از طی مراحل قبل به بخش اطلاعات تکمیلی وارد شوید .



در این بخش در مربع سمت راست ذیل اطلاعات تکمیلی کلیک نموده و اطلاعات مذکور را تأیید نمایید .

کانون وکلای دادگستری
خراسان شمالی



کانون وکلای دادگستری
خراسان شمالی

گام هشتم:

**تکمیل اطلاعات مربوطه به سابقه
کیفری و مجوز تقاضا و خلاصه زندگی**



اطلاعات تکمیلی متقاضی

اطلاعات تکمیلی

اعتقاد و التزام عملی به احکام و مبانی اسلام دارم

اعتقاد و تعهد به نظام حقوق اسلامی ایران، ولایت فقیه و قانون اساسی دارم

اعتقاد به اخوه و سایر مواد مجوز ندارم

تاخیرات مشابهی در دیگر کارهای وکلا مطرح نکرده ام

توضیح: به اینک محکومست کیفری ندارید و از سوی مراجع انتظامی یا قضایی (عمومی یا انقلابی) تعقیب قرار نگرفته اید و در صورت داشتن چنین سابقه ای به چه عنوان و به چه مجازاتی محکوم شده اید، با ذکر جامعه معزات

نام:

محل:

محل:

محل:

خلاصه ای از تاریخچه زندگی خود را بیان نمایید:

۱- در قسمت مربوط به سوابق کیفری چنانچه فاقد سابقه هستید ، کلمه سابقه کیفری ندارم را در کادر مربوطه قید نمائید و در صورت وجود سابقه ، آنرا در همین قسمت ذکر نمائید .

۲- در قسمت ذکر مجوز ، نوع مجوز قانونی تقاضای خود را قید نمائید . برای پذیرفته شدگان آزمون کارآموزی «آزمون ورودی سال ۱۴۰۴» قید شود.

در قسمت کادر مربوطه خلاصه ای از زندگی خود را الزاماً در ۱۰ خط قید نمائید.

کانون وکلای
دادگستری خراسان
شمالی



کانون وکلای دادگستری
خراسان شمالی

گام نهم:

تکمیل اطلاعات و پرینت درخواست صدور پروانه



۱- در این قسمت ابتدا بخشهای مربوط به اطلاعات تکمیلی، میزان آشنایی با زبان خارجه ، مشخصات خویشاوندان شامل (پدر، مادر، همسر ، فرزند، برادرو خواهر) و مشخصات سه نفر با شناخت مؤثر از متقاضی پروانه را تکمیل نموده و سپس در قسمت تأییدصحت اطلاعات اطلاعات مربوطه را تأیید نمائید.

۲- از طریق لینک درخواست صدور پروانه کارآموزی اوراق مربوطه را پرینت گرفته و پس از امضاء ، آنرا اسکن نموده و طبق راهنمای گام ششم در صفحه متقاضی بارگذاری نمایید.

۳- پس از اتمام مراحل بر روی گزینه ثبت کلیک نمائید.

کانون وکلای
دادگستری خراسان
شمالی



کانون وکلای دادگستری
خراسان شمالی

پس از طی مراحل قبل وارد صفحه درخواست صدور پروانه کارآموزی (در قسمت بالای صفحه) شده و صرفاً دکمه ثبت و ارجاع را کلیک نمایید. توجه فرمائید حتماً نسبت به ثبت و ارسال اقدام نمائید، در غیر اینصورت، درخواست شما ثبت نشده و ارسال نخواهد شد.

گام دهم:

**ورود به صفحه درخواست صدور
پروانه کارآموزی و پرداخت هزینه
ورودی**

موفق و سلامت باشید.

کانون وکلای دادگستری
خراسان شمالی

